



# Global Doors

**YOUR ENTRY POINT FOR EVERY CONSTRUCTION**



**CATALOGUE**



Global Doors

**YOUR ENTRY POINT FOR EVERY CONSTRUCTION**



**HIGH ANTI-CORROSION ABILITY**

**SAFETY, BEAUTY, SECURITY**

**SOUNDPROOFING, AIR TIGHTNESS,  
WATERPROOFING**

**FIRE RESISTANCE UP TO  
120 MINUTES**



# ABOUT US

**GLOBAL DOOR** is staffed with a team of technicians with high expertise in consultancy, design, supervision, installation, maintenance of all types of doors - with many years of experience in cooperation with many construction units, whether domestic and overseas.

**GLOBAL DOOR** is the unit specializing in providing all products of steel door, rolling door, fireproof door, sliding door, etc and aluminum products: aluminum door, aluminum and glass facade, Aluminum panel, etc.

Our motto "Always See things from the customer's viewpoint" ensures to provide customers with high quality, safe and eco-friendly products.

## TYPICAL PRODUCTS

- STEEL ROLLING DOOR/FIREPROOFING
- ANTI-HURRICANE ROLLING DOOR
- TECHNICAL STEEL DOOR/FIREPROOFING
- SOUNDPROOF, AIRTIGHT STEEL DOOR (SAT, PAT)
- SEMI-AUTOMATIC STEEL SLIDING DOOR
- AUTOMATIC SLIDING DOOR
- LOBBY DOORS AND GLASS WALLS
- ALUMINUM PANEL





 ROLING DOOR



✓ **Safe**

✓ **High quality**

✓ **Durable**

**YOUR ENTRY POINT FOR EVERY CONSTRUCTION**

# ROLLING DOOR

## STEEL ROLLING DOOR/FIREPROOFING

### Construction Materials:

Advanced hot-dip galvanized steel is used, the two surfaces shall be covered with plating, increasing the resistance to corrosion and shock.

Guide rail	1.6mm Thick Steel
Rolling door box	1.2mm/1.6mm Thick Steel
Slat	0.8mm/1.2mm Thick Steel

### Advantages:

- Fire resistance up to 120 minutes.
- Ensuring safety, durability, high aesthetics.
- The door shall close automatically in case of fire.
- Bottom grille is safe in case of obstruction below.

### Scope of application:

Industrial factory - Condominium - Shophouse - Commercial Center, etc.

**Operation:** Automatic/Electric or manual.

### ACCESSORIES:



▶ Taiwanese motor



▶ Japanese motor



▶ Fireproof sensor



▶ 3 point control switch



▶ Uninterruptible Power Supply

## ANTI-HURRICANE ROLLING DOOR

**Construction Materials:** Using advanced hot-dip galvanized steel, the two surfaces shall be covered with plating, increasing the resistance to corrosion and shock. Guide rails and slats are specially designed with hook-shaped locks at both ends of slats to hook into the side guide bars so that door grilles may not slip out when there is strong wind.

Guide rail	2.3mm thick Steel
Rolling door box	1.6mm thick Steel
Slat	1.2mm thick Steel



### Advantages:

- Ensuring security, safety and durability
- Resistance to storms and wind according to Vietnamese standards.
- High aesthetics.

### Scope of application:

Industrial factory - Condominium - Shophouse - Commercial Center, etc.

**Operation:** Automatic/Electric or manual.

### ACCESSORIES:



▶ Taiwanese motor



▶ Japanese motor



▶ Fireproof sensor



▶ 3- point control switch



▶ Uninterruptible Power Supply

# STEEL DOOR

## TECHNICAL STEEL DOOR/FIREPROOFING

### Construction Materials:

High-grade advanced hot-dip galvanized steel. The honeycomb paper, or mineral wool, or glass wool is added inside the door leaf to increase fire resistance which is suitable for different door positions.

The door opening is made of aluminum or steel with glass thickness of 5mm-6mm-8mm-10mm-12mm, suitable for the required fireproof time. The louver is made of aluminum or steel.

Frame	1.2mm, 1.6mm thick Steel
Door leaf	0.6mm, 0.8mm, 1mm, 1.2mm thick Steel
Door sill	SUS304 1.5mm, 2.0mm


### Advantages:

- Fire resistance up to 120 minutes.
- Safety, aesthetics, security.
- High anti-corrosion ability.


### Scope of application:

Industrial factory - Condominium - Shophouse - Commercial Center, etc.

### Standard color:




Grey



Milky-white

### ACCESSORIES:



▶ Lever handle lock



▶ Knob handle lock



▶ Hinge



▶ Door stop



▶ Door closer



▶ Recessed pin





# STEEL DOOR

## SOUNDPROOF & AIRTIGHT STEEL DOOR (SAT, PAT)

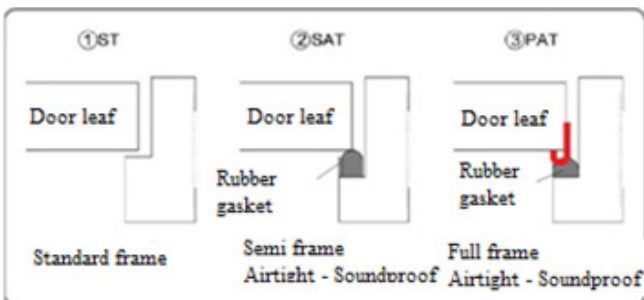


### Construction Materials:

Advanced hot-dip galvanized steel  
 The door opening is made of aluminum or steel with glass thickness of 5mm-6mm-8mm-10mm-12mm which is suitable for the required fireproof time. Use 4-way rubber gasket around the door frame to ensure air tightness.

Frame	1.2mm, 1.6mm Thick Steel
Door leaf	0.6mm, 0.8mm, 1mm, 1.2mm Thick Steel
Door sill	SUS304 1.5mm, 2.0mm

### Standard:



### Advantages:

- Soundproofing, airtightness, waterproofing.
- Safety, aesthetics and security.
- High anti-corrosion ability.

### Scope of application:

- Outside doors.
- Air-conditioned room.

- Industrial factory - Condominium - Shop-house- Commercial Center...

### Standard color:



### ACCESSORIES:

	▶ Lever handle lock
	▶ Knob handle lock
	▶ Hinge
	▶ Rubber gasket
	▶ Door stop
	▶ Door closer
	▶ Recessed pin
	▶ Soundproof lock

# SLIDING DOOR

## SEMI-AUTOMATIC STEEL SLIDING DOOR

### Construction Materials:

- High-grade advanced hot-dip galvanized steel.
- The door opening is made of 5mm-6mm-8mm-10mm-12mm thick aluminum or steel.
- The louver is made of aluminum or steel.
- The slide rail system is imported from Japan.

Door frame	1.2mm,1.6mm Thick Steel
Door leaf	0.6mm, 0.8mm, 1mm, 1.2mm Thick Steel

### Advantages:

- The door automatically closes thanks to the scroll.
- The reducer helps the door slowly close at a customized speed.
- Smooth operation, saving space.
- High aesthetics.

**Scope of application:** Condominium - Apartment - Hospital - Commercial Center - Factory.

**Standard color:** Grey and milky-white.

### Accessories:



## AUTOMATIC SLIDING DOOR

### Construction Materials:

- Advanced hot-dip galvanized steel.
- The door opening is made of aluminum or steel with glass thickness of 5mm-6mm-8mm-10mm-12mm which is suitable for the required fireproof time.
- Use 4-way rubber gasket around the door frame to ensure air tightness.

Door frame	1.2mm,1.6mm thick Steel, SUS 304 1.5mm
Door leaf	- 0.6mm, 0.8mm, 1mm, 1.2mm Thick Steel - 8mm, 10mm, 12mm Thick Tempered glass

### Advantages:

- Doors automatically close and open when people are entering and leaving.
- Smooth operation, saving space.
- High aesthetics.
- Safety, opening and closing in emergencies.

**Scope of application:** Industrial factory - Condominium - Shophouse - Commercial Center...






## LOBBY DOORS AND GLASS WALLS

### Construction Materials:

Frame is made of high-grade advanced hot-dip galvanized steel or stainless steel 304HL 1.5mm. The door leaf uses 6mm - 8mm - 10mm -12mm thick tempered glass or has steel or stainless steel edge.

### Advantages:

- Modern and luxurious.
- Suitable for lobby areas of buildings and offices.
- Fire assistance up to 120 minutes.
- Smooth operation, high security.
- Open 180 degrees which is suitable position with many people travelling.



## ALUMINUM PANEL

### Construction Materials:

Aluminum panel is a complex aluminium composite material, composed of two thin layers of aluminum pasted onto a plastic core board with a super bonding adhesive. Its thickness is diverse, depending on the purpose of indoors or outdoors use.

### Advantages:

- High durability, good heat resistance.
- Good waterproofing, soundproofing.
- Diverse colors, suitable for many different types of projects.



## PARTNERS

### M-BUILDING PROJECT

Employer:	4M Company
Location:	District 7, HCMC
Contractor:	Vitecon
Supervision consultant:	Benihome


Construction item: Fireproof doors and aluminum doors.



### BA DEN MOUNTAIN CABLE CAR STATION PROJECT

Employer:	Tay Ninh Cable Car Tour Joint Stock Company.
Location:	Tay Ninh Province
Contractor:	Sun Group

Construction item: Aluminum panel.



## **BA NA HILL**

Location:	Da Nang City
Construction item:	Aluminum panel.

## **ELEVATED LIGHT-RAIL STATION**

Location:	Ha Noi City
Construction item:	Aluminum panel.

## **FLP MYANMA**

Location:	Myanma
Construction item:	Fireproof steel rolling door.

## **YUKIO MYANMA**

Location:	Myanma
Construction item:	Fireproof steel rolling door.





# Global Doors

---

**YOUR ENTRY POINT FOR EVERY CONSTRUCTION**

**GLOBAL DOORS VIET NAM COMPANY LIMITED**

*87/39 THANH XUAN 33, THANH XUAN WARD, DISTRICT 12, HCMC, VIETNAM.*

*INFO@GLOBALDOORS.VN | WWW.GLOBALDOORS.VN*



# Global Doors

**YOUR ENTRY POINT FOR EVERY CONSTRUCTION**



**DANH MỤC SẢN PHẨM**



Global Doors

**YOUR ENTRY POINT FOR EVERY CONSTRUCTION**



**KHẢ NĂNG CHỐNG GIẢ CAO**

**CÁCH ÂM, KÍN KHÍ, NGĂN NƯỚC**

**AN TOÀN, THẨM MỸ, ĐẢM BẢO AN NINH**

**ĐẠT KHẢ NĂNG CHỐNG CHÁY LÊN ĐẾN 120 PHÚT**





# VỀ CHÚNG TÔI

**GLOBAL DOOR** có đội ngũ nhân viên kỹ thuật có chuyên môn cao về tư vấn, thiết kế, giám sát, lắp đặt, bảo trì tất cả các loại cửa - có nhiều năm kinh nghiệm cộng tác với nhiều đơn vị xây dựng trong và ngoài nước.

**GLOBAL DOOR** là đơn vị chuyên cung cấp tất cả các sản phẩm về dòng cửa đi thép, cửa cuốn, cửa chống cháy, cửa trượt.. và các sản phẩm về nhôm: cửa nhôm, mặt dựng nhôm kính, tấm ốp alu...

Với phương châm “Luôn đứng trên lập trường khách hàng để hành động” đảm bảo cung cấp cho khách hàng những sản phẩm chất lượng cao, an toàn và vì môi trường...

## SẢN PHẨM TIÊU BIỂU

- CỬA CUỐN THÉP/NGĂN CHÁY
- CỬA CUỐN CHỐNG BÃO
- CỬA THÉP KỸ THUẬT /CHỐNG CHÁY
- CỬA THÉP KÍN KHÍ, CÁCH ÂM (SAT, PAT)
- CỬA TRƯỢT THÉP BÁN TỰ ĐỘNG
- CỬA TRƯỢT TỰ ĐỘNG
- CỬA SẢNH & VÁCH KÍNH
- TẤM ỐP ALUMINUM



# ➔ DÒNG SẢN PHẨM CỬA CUỐN



✓ An toàn

✓ Chất lượng

✓ Bền đẹp

YOUR ENTRY POINT FOR EVERY CONSTRUCTION

# DÒNG SẢN PHẨM CỬA CUỐN

## CỬA CUỐN THÉP/NGĂN CHÁY

### Vật Liệu cấu tạo:

Dùng thép mạ kẽm nhúng nóng cao cấp, hai bề mặt sẽ được phủ lớp mạ, tăng khả năng chống ăn mòn, chống va đập.

Ray dẫn hướng	Thép 1.6mm
Hộp cửa cuốn	Thép 1.2mm/1.6mm
Lá nan cửa	Thép 0.8mm/1.2mm

### Ưu điểm:

- Khả năng chống cháy lên đến 120 phút.
- Đảm bảo an toàn, bền bỉ tính thẩm mỹ cao.
- Khi có cháy cửa sẽ tự động đóng xuống.
- Nan đáy an toàn khi có vật cản phía dưới.

**Phạm vi ứng dụng:** Nhà xưởng công nghiệp - Chung cư - Shophouse - Trung tâm thương mại...

**Thao tác vận hành:** Tự Động/Bằng điện hoặc bằng tay.

### THIẾT BỊ PHỤ KIỆN:



▶ Động cơ Đài Loan



▶ Động cơ Nhật Bản



▶ Cảm biến chống cháy



▶ Công tắc điều khiển 3 điểm

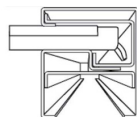


▶ Bộ lưu điện

## CỬA CUỐN CHỐNG BÃO

**Vật Liệu cấu tạo:** Dùng thép mạ kẽm nhúng nóng cao cấp, hai bề mặt sẽ được phủ lớp mạ, tăng khả năng chống ăn mòn, chống va đập. Ray dẫn hướng và lá nan cửa được thế kế đặc biệt, có khoá hình móc câu ở hai đầu nan, để móc vào thanh dẫn hướng 2 bên đảm bảo nan cửa không vị tuột ra ngoài khi có gió mạnh.

Ray dẫn hướng	Thép 2.3mm
Hộp cửa cuốn	Thép 1.6mm
Lá nan cửa	Thép 1.2mm



Ray chống bão

### Ưu điểm:

- Đảm bảo an ninh, an toàn, bền bỉ.
- Khả năng chống gió bão theo TCVN.
- Tính thẩm mỹ cao.

**Phạm vi ứng dụng:** Nhà xưởng công nghiệp - Chung cư - Shophouse - Trung tâm thương mại...

**Thao tác vận hành:** Tự Động/Bằng điện hoặc bằng tay.

### THIẾT BỊ PHỤ KIỆN:



▶ Động cơ Đài Loan



▶ Động cơ Nhật Bản



▶ Cảm biến chống cháy



▶ Công tắc điều khiển 3 điểm



▶ Bộ lưu điện



# DÒNG SẢN PHẨM CỬA THÉP

## CỬA THÉP KỸ THUẬT / CHỐNG CHÁY

### Vật Liệu cấu tạo:

Thép mạ kẽm nhúng nóng cao cấp.  
Bên trong cánh cửa bổ sung thêm giấy tổ ong, hoặc bông khoáng, hoặc bông thủy tinh để tăng khả năng chống cháy thích hợp với những vị trí cửa khác nhau.  
Ô kính bằng nhôm hoặc thép, chiều dày kính 5mm-6mm-8mm-10mm-12mm, phù hợp với thời gian chống cháy yêu cầu.  
Khe thoáng (louver) bằng vật liệu nhôm hoặc thép.


Khung cửa	Thép dày 1.2mm, 1.6mm
Cánh cửa	Thép dày 0.6mm, 0.8mm, 1mm, 1.2mm
Ngạch cửa	SUS304 1.5mm, 2.0mm

### Ưu điểm:


- Đạt khả năng chống cháy lên đến 120 phút.
- An toàn, thẩm mỹ, đảm bảo an ninh.
- Khả năng chống gỉ cao.

**Phạm vi ứng dụng:** Nhà xưởng công nghiệp - Chung cư - Shophouse - Trung tâm thương mại...

### Màu sắc tiêu chuẩn:



Màu xám



Màu trắng sữa

### THIẾT BỊ PHỤ KIỆN:



▶ Khóa tay gạt



▶ Khóa tay nắm



▶ Bản lề




▶ Chặn cửa



▶ Cùi chỏ hơi



▶ Chốt âm



# DÒNG SẢN PHẨM CỬA THÉP

## CỬA THÉP KÍN KHÍ, CÁCH ÂM (SAT, PAT)

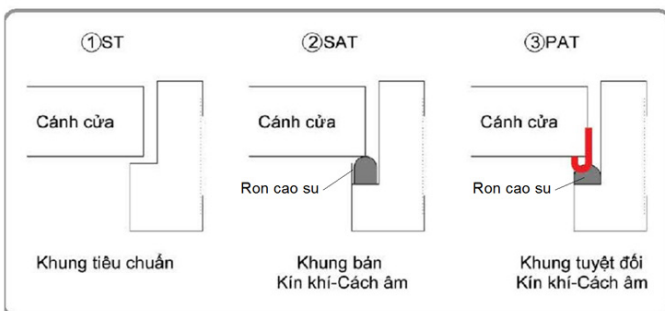


### Vật Liệu cấu tạo:

Thép mạ kẽm nhúng nóng cao cấp  
Ô kính bằng nhôm hoặc thép, chiều dày kính 5mm-6mm-8mm-10mm-12mm, phù hợp với thời gian chống cháy yêu cầu.  
Sử dụng ron cao su 4 chiều xung quanh khung cửa đảm bảo yêu cầu kín nước kín khí.

Khung cửa	Thép dày 1.2mm, 1.6mm
Cánh cửa	Thép dày 0.6mm, 0.8mm, 1mm, 1.2mm
Ngạch cửa	SUS304 1.5mm, 2.0mm

### Tiêu chuẩn:



### Ưu điểm:

- Cách âm, kín khí, ngăn nước.
- An toàn, thẩm mỹ, đảm bảo an ninh.
- Khả năng chống gỉ cao.

### Phạm vi ứng dụng:

- Cửa ngoài nhà.
- Phòng lạnh cần kín khí, cách âm.

Nhà xưởng công nghiệp - Chung cư -  
Shophouse - Trung tâm thương mại...

### Màu sắc tiêu chuẩn:



### THIẾT BỊ PHỤ KIỆN:

	▶ Khóa tay gạt
	▶ Khóa tay nắm
	▶ Bản lề
	▶ Ron cao su
	▶ Chặn cửa
	▶ Cùi chỗ hơi
	▶ Chốt âm
	▶ Khóa cách âm

# DÒNG SẢN PHẨM CỬA TRƯỢT

## CỬA TRƯỢT THÉP BÁN TỰ ĐỘNG

### Vật Liệu cấu tạo:

- Thép mạ kẽm nhúng nóng cao cấp.
- Ô kính bằng nhôm hoặc thép, chiều dày kính 5mm-6mm-8mm-10mm-12mm.
- Khe thoáng (louver) bằng vật liệu nhôm hoặc thép.
- Hệ ray trượt được nhập khẩu từ Nhật Bản.

Khung cửa	Thép dày 1.2mm,1.6mm
Cánh cửa	Thép dày 0.6mm, 0.8mm, 1mm, 1.2mm


### Ưu điểm:

- Cửa tự động đóng lại nhờ cuộn kéo.
- Bộ giảm tốc giúp cho cửa từ từ đóng lại với tốc độ tùy chỉnh.
- Vận hành êm ái, tiết kiệm không gian.
- Thẩm mỹ cao.

**Phạm vi ứng dụng:** Chung cư - Căn hộ - Bệnh viện - Trung tâm thương mại - Nhà xưởng

**Màu sắc tiêu chuẩn:** xám và trắng sữa.

### Thiết bị phụ kiện:



## CỬA TRƯỢT TỰ ĐỘNG

### Vật Liệu cấu tạo:

- Thép mạ kẽm nhúng nóng cao cấp.
- Ô kính bằng nhôm hoặc thép, chiều dày kính 5mm-6mm-8mm-10mm-12mm, phù hợp với thời gian chống cháy yêu cầu.
- Sử dụng ron cao su 4 chiều xung quanh khung cửa đảm bảo yêu cầu kín nước kín khí.


Khung cửa	Thép dày 1.2mm,1.6mm, SUS 304 1.5mm
Cánh cửa	- Thép dày 0.6mm, 0.8mm, 1mm, 1.2mm - Kính cường lực 8mm, 10mm, 12mm

### Ưu điểm:

- Cửa tự động đóng, mở khi có người ra vào.
- Vận hành êm ái, tiết kiệm không gian.
- Thẩm mỹ cao.
- An toàn, đóng mở trong các trường hợp khẩn cấp.

**Phạm vi ứng dụng:** Nhà xưởng công nghiệp - Chung cư - Shophouse - Trung tâm thương mại...

### HỆ TRƯỢT TỰ ĐỘNG:





## SẢN PHẨM KHÁC

### CỬA SẢNH & VÁCH KÍNH


#### Vật Liệu cấu tạo:

Khung dùng thép mạ kẽm nhúng nóng cao cấp hoặc inox 304HL 1.5mm.

Cánh dùng full kính cường lực 6mm - 8mm - 10mm - 12mm hoặc có viền thép, inox xung quanh.

#### Ưu điểm:

- Hiện đại, sang trọng.
- Phù hợp các khu vực sảnh toà nhà, văn phòng.
- Thời gian chống cháy lên đến 120 phút.
- Vận hành êm ái, bảo mật cao.
- Mở quay 180 độ phù hợp vị trí nhiều người qua lại.



### TẤM ỐP ALUMINUM

#### Vật Liệu cấu tạo:

Tấm Aluminum là một loại vật liệu nhôm nhựa hợp kim phức hợp, cấu tạo từ hai lớp nhôm mỏng dán lên tấm lõi bằng nhựa với lớp keo dán siêu liên kết.

Độ dày đa dạng, tùy theo mục đích sử dụng trong nhà hay ngoài nhà.

#### Ưu điểm:

- Độ bền cao, chịu nhiệt tốt.
- Chống thấm nước, khả năng cách âm tốt.
- Màu sắc đa dạng, phù hợp nhiều loại công trình khác nhau.



## DỰ ÁN M-BUILDING

Chủ đầu tư:	Công ty 4M
Địa điểm:	Quận 7, HCM
Nhà thầu:	Vitecon
Tư Vấn Giám Sát:	Benihome


Hạng mục thi công: Cửa đi chống cháy và cửa nhôm.



## DỰ ÁN NHÀ GA CẤP TREO NÚI BÀ ĐEN

Chủ đầu tư:	Công ty CP Cấp Treo Núi Bà Tây Ninh.
Địa điểm:	Tây Ninh
Nhà thầu:	Tập Đoàn Sun Group

Hạng mục Thi công: Tầm ốp Aluminum.



## BÀ NÀ HILL

Địa điểm:	Đà Nẵng
Hạng mục Thi công:	Tấm ốp Aluminum.

## NHÀ GA TÀU ĐIỆN TRÊN CAO

Địa điểm:	Hà Nội
Hạng mục Thi công:	Tấm ốp Aluminum.

## FLP MYANMA

Địa điểm:	Myanma
Hạng mục Thi công:	Cửa cuốn thép chống cháy.

## YUKIO MYANMA

Địa điểm:	Myanma
Hạng mục Thi công:	Cửa cuốn thép chống cháy.





# Global Doors

---

**YOUR ENTRY POINT FOR EVERY CONSTRUCTION**

**CÔNG TY TNHH GLOBAL DOORS VIỆT NAM**

87/39 THẠNH XUÂN 33, PHƯỜNG THẠNH XUÂN, QUẬN 12, TP.HCM, VIỆT NAM

*INFO@GLOBALDOORS.VN | WWW.GLOBALDOORS.VN*